











| | | | | | | |
|---|---|--|---|--|---|---|
|  |  | <p>OPEL TIGRA</p>  | <p>2004 PROTOCOLLO CANBUS 2C</p> <p>2004 2W CANBUS PROTOCOL</p> | | | |
|  |  |  |  |  |  |  |

POSIZIONE CONNETTORE: VANO AUTORADIO - CONNECTOR LOCATION: CAR RADIO SLOT

DIETRO L'AUTORADIO SI TROVANO
I CONNETTORI RADIO OEM.

BEHIND THE CAR RADIO THERE ARE
THE OEM RADIO CONNECTORS.

IL CAN H E' IL FILO MARRONE/BIANCO.
IL CAN L E' IL FILO MARRONE.

CAN H IS THE BROWN/WHITE WIRE.
CAN L IS THE BROWN WIRE.

NEL CASO DI DIFFERENTE COLORAZIONE DEI FILI SEGUIRE LE POSIZIONI.
IN THE EVENT OF DIFFERENT COLORING OF THE WIRES, FOLLOW THE POSITIONS.



COMANDI AL VOLANTE - STEERING WHEEL COMMANDS



FUNZIONI - FUNCTIONS

| | |
|----------|---------------|
| 1 | VOL+ |
| 2 | VOL — |
| 3 | SEEK + |
| 4 | SEEK — |
| 5 | SOURCE |
| 6 | MUTE |

PRODOTTI SUGGERITI - SUGGESTED PRODUCTS

LOGICAN - UNICAN - UNICO DUAL - SLIMCAN - SLIMKEY - MULTICAN - UNIKA - MAESTRO

Le informazioni riportate in questo manuale sono puramente a scopo informativo pertanto possono subire modifiche senza preavviso. Al momento della pubblicazione le informazioni risultano corrette ed attendibili. Tuttavia Paser non può essere ritenuta responsabile per eventuali conseguenze derivanti da errori od omissioni del presente manuale. Paser si riserva il diritto di migliorare/modificare il prodotto o il manuale senza l'obbligo di notifica agli utenti. Information in this guide are purely for information purposes, therefore, are subject to change without notice. At the time of publication the information is correct and reliable. However Paser can not be held responsible for any consequences resulting from errors or omissions in this manual. Paser reserves the right to improve / change the product or manual without obligation to notify users.